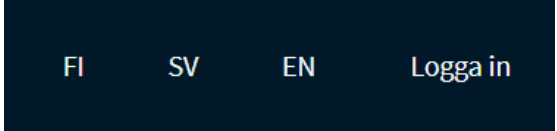


## Celianet ljudböcker och e-böcker

Celianet har cirka 45 000 ljudböcker, och är avsedd för alla som har svårt att läsa en vanlig bok. För att lyssna på deras ljudböcker behöver du ett eget Celia ID, som du kan få vid biblioteket. Du hittar Celianet via [www.celianet.fi/sv/](http://www.celianet.fi/sv/) eller genom Mittbibliotek när du klickar på "Celianet".

Hitta fler anvisningar här: [www.celianet.fi/sv/anvisningar/](http://www.celianet.fi/sv/anvisningar/)

1. Du loggar in i webbsidans övre högra hörn. Klicka på "Logga in" och använd ditt Celianet användarnamn och lösenord.

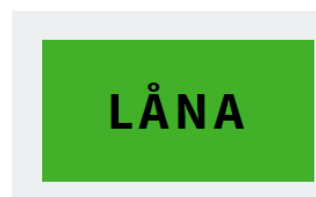


FI SV EN Logga in

2. Du kan söka efter böcker genom att skriva in nyckelord i sök-rutan, eller bläddra bland Celianets kategorier.



3. När du har klickat på en bok du vill låna, klickar du på "LÅNA".



4. Klicka sedan på "Mina lån" och sedan på "Lyssna" för att starta ljudboken.

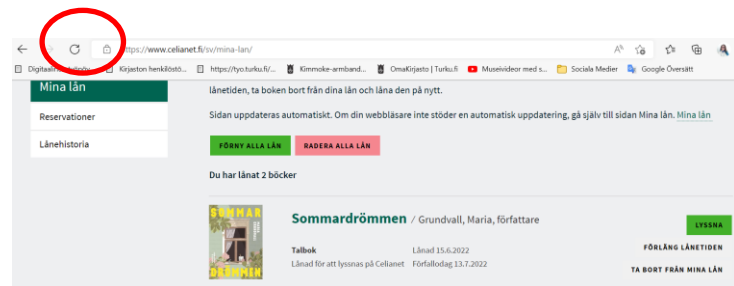


5. Det tar en liten stund från det att du klickat på "Lyssna" till det att boken börjar spela.

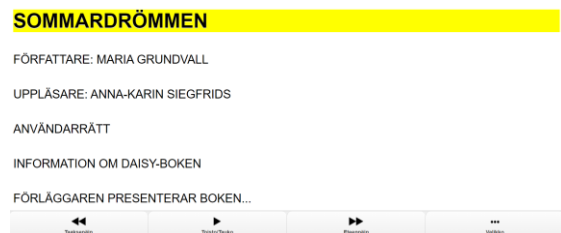
Talbok

Vänta ett ögonblick,  
boken förbereds för att  
lyssnas via Celianet.

Om inget händer på ett tag, klicka på knappen den runda pilen i övre vänstra hörnet, denna uppdaterar webbsidan.



6. När du tryckt på "Lyssna"-knappen öppnas programmet du använder för att lyssna på boken i en ny flik.



7. Längs ner i lyssnaren kan du starta och pausa bokspelningsen och hoppa framåt eller bakåt i uppspelningen. När du pausar uppspelningen, sparar programmet var du är.



Du kan stänga ner programmet, och nästa gång du öppnar Celianet och klickar på att lyssna på samma bok, fortsätter uppspelningen där du slutade.

8. Du hittar alla dina lånade böcker under "Mina lån" i övre kanten. Du behöver inte återlämna böckerna, de återlämnas automatiskt när lånetiden går ut. Du kan förlänga lånetiden genom att klicka på "Förläng lånetid".

