

Få svenska undertexter på museivideorna

På YouTube hittar du olika videor av Åbo stad som handlar om Åbo stads museer. Vi har skapat en spellista med olika videor om Klosterbackens museer, Åbo slott med flera! Du hittar dessa via https://www.youtube.com/playlist?list=PL_axNu1tsRo3NbvgTKP73oKdz-qvLf00Q eller via [Mittbibliotek](#) under Museum-kategorin.

1. Du ser en lista med olika videor, och kan bläddra ner för att se hela listan. Du startar en video genom att klicka på dess bild.



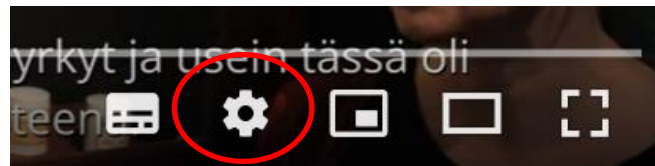
2. När videon öppnas är den ganska liten, du kan klicka på en fyrkantig symbol för att få fram videon i helskärm.



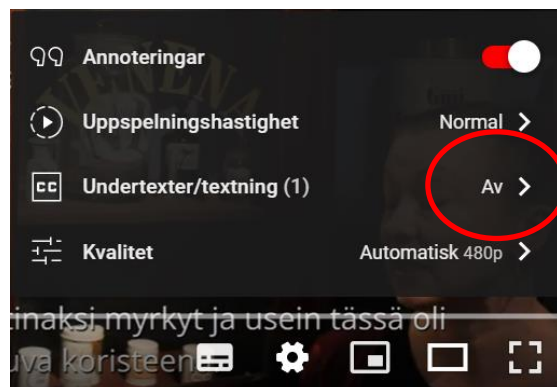
3. Du kan pausa videon genom att klicka på de två strecken i nedre vänstra hörnet. När du klickar på den, blir den en pil. När du klickar på pilen fortsätter videon spelas.



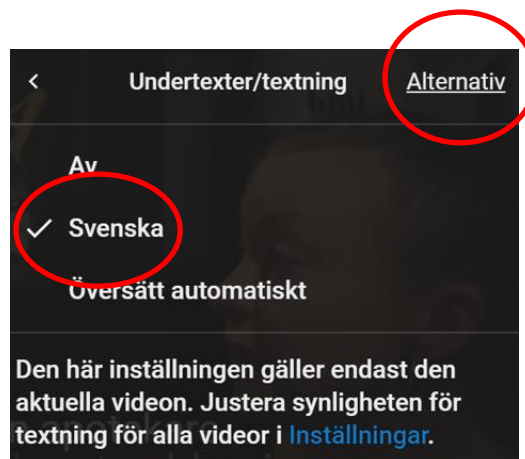
4. För att få fram svenska undertexter, klickar du först kugghjulet i nedre högra hörnet.



Du får då fram en meny, där du klickar på "Av" efter "Undertexter/textning" och väljer sedan "Svenska".



5. Texterna kan vara ganska små, och du kan ändra detta genom samma meny som du klickar på "Svenska". I övre högra hörnet kan du klicka på "Alternativ".



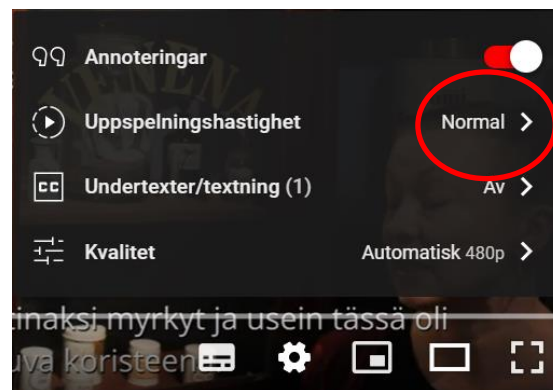
6. Du kan ändra på teckenfärg, storlek, bakgrundsfärg och mera här. Om du vill ha lättlästa undertexter rekommenderar vi att du ändrar på detta:

Teckenstorlek 200%
Bakgrundens opacitet 100%

Du får bort denna meny genom att klicka någon annan stans på skärmen.



7. Om du tycker videon är för snabb, och du vill ha mer tid att läsa undertexterna, klickar du på kugghjulet för att få upp menyn och klickar sedan på pilen efter "Uppspelningshastighet".



Härifrån rekommenderar vi att du väljer 0.5 eller 0.75, vilket gör att videon spelas upp långsammare och du har mer tid på dig att läsa undertexterna.

Det finska talet kommer att låta lite underligt på grund av detta.

